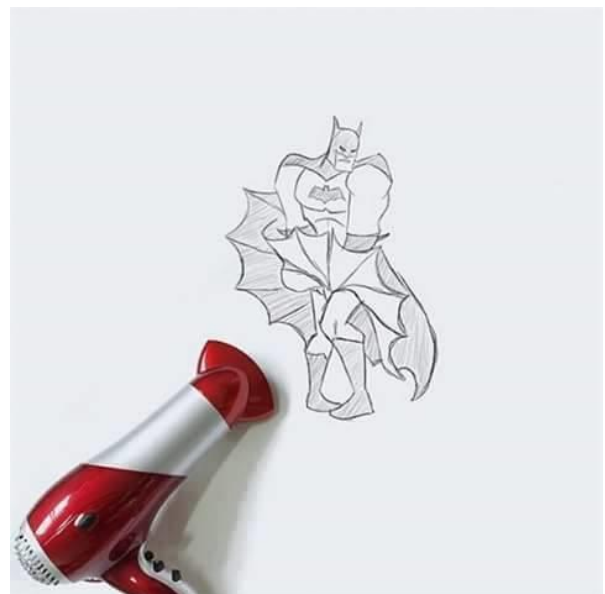




Actividad: Figura- Fondo

Parte 1:



1. Selecciona 3 objetos que prefieras de tu casa.
2. Apóyalo sobre una hoja blanca, usa tu creatividad y completa la imagen tal y como esta en los ejemplos. Con cada objeto utiliza una hoja diferente.
3. Saca una fotografía de los resultados y guárdalas para entregarlas en clase.

Parte 2:



- Tal y como muestra la fotografía, debes de realizar 2 dibujos que se complementen con un fondo de la vida real.
- Puedes realizar un video o una simple fotografía. Puedes usar las redes sociales para los efectos, edición de video o audio. (Tik Tok, Instagram, etc.).
- Guarda los resultados y muéstramelos en clase.